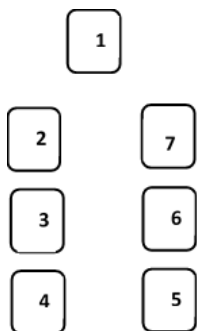


Расклад “Путь”

Даст четкий ответ на вопрос “Как нужно действовать дальше?” во всех сферах: взаимоотношения, работа, финансы, любая жизненная ситуации. В отличие от других раскладов, он не просто предсказывает будущее, а показывает, что мы можем предпринять в сложившейся ситуации. Он открывает перед нами путь, наталкивает на размышления и может подсказать тому, кто готов услышать, несколько вариантов решения его проблемы вполне ясно и однозначно. Поэтому действовать нужно сразу, без промедления. Чтобы воспользоваться раскладом, не требуется никакой специальной подготовки. Нужно взять колоду из 78 карт Таро и выбрать из нее 7, которые выкладываете в семь позиций согласно схеме:

1. Сосредоточьтесь и спросите себя как поступить в данной ситуации. Например: “Как мне завтра вести себя со своим начальником?”, или “Что мне следует предпринять, чтобы найти новую работу / квартиру / спутника жизни и т.п.?”, или “Как мне разрешить такую-то проблему?”. Главное, чтобы вопрос звучал как можно конкретнее. Например, вместо “Будет ли у меня когда-нибудь настоящая любовь?” сформулируйте вопрос так: “Что мне необходимо сделать, чтобы ко мне пришла настоящая любовь?”
2. Хорошо перемешайте колоду из 78 карт и разложите перед собой веером или в ряд, рубашкой вверх.
3. Теперь, перестав думать о своем вопросе, левой рукой вытяните одну за другой семь карт и положите их рядом, не переворачивая. Можете долго водить рукой над рядом, дожидаясь, пока не остановитесь над какой-то из карт, либо вытяните наугад. Если хотите, можете закрыть глаза. Главное, прислушайтесь к себе и сделайте так, как чувствуете. Единственное, открывать карты нужно будет в том же порядке, в каком вы их вытащили. Поэтому будьте внимательны и не перепутайте их.
4. Теперь начинайте открывать карты одну за другой. Самую первую берете из-под низу, если клали их одну на другую, и выкладываете в таком порядке:



Карта на 1 позиции является сигнификатором и отвечает на вопрос о том, стоит ли сейчас пытаться достичь успеха в интересующем вопросе. Если эта позиция негативна, то пытаться достичь успеха в данном вопросе не стоит. Однако это не всегда означает, что это в принципе недостижимо или вредно. Возможно, просто время для этого еще не пришло.

Левая вертикальная линия этого расклада, состоящая из карт на позициях 2, 3 и 4, отражает текущее отношение к данному вопросу и то, как вы сейчас воспринимаетесь окружающими. А правая вертикальная линия, состоящая из карт на позициях 7, 6 и 5,

отражает то, как вы должны относиться к своему вопросу и как вы будете восприниматься окружающими, если изменитесь, послушав советов данного расклада.

Эти линии симметричны и расклад "Путь" следует интерпретировать, сравнивая друг с другом карты на противоположных друг другу позициях.

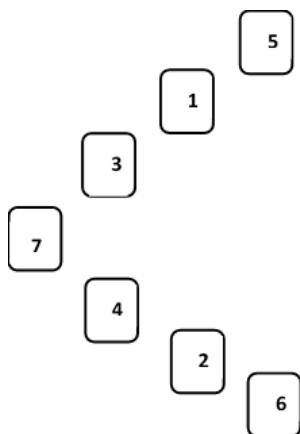
Позиция 2 отражает текущее сознательное отношение к своей проблеме, то, что вы об этом думаете. Ее следует сравнивать с позицией 7, которая говорит нам о том, каким должно быть сознательное отношение к этому, если вы хотите достичь успеха.

Позиция 3 отражает текущие чувства в отношении своего вопроса, эмоциональное отношение. Ее следует сравнивать с позицией 6, которая указывает нам, какие именно чувства вы должны испытывать в отношении поставленного вопроса для успешного его разрешения.

Позиции 4 и 5, соответственно, отражают то, как вы сейчас воспримаетесь окружающими и как вы будете выглядеть в их глазах, если измените свое отношение и действия, послушав советы данного расклада и изменив свое отношение и текущие действия.

Расклад "Выбор"

Этот расклад не решает за нас проблему выбора, а лишь проясняет обстоятельства, связанные с ним. Вы не узнаете однозначный ответ по принципу "Да" или "Нет". Он показывает, что произойдет, выбери мы тот или иной путь. Если перед нами сложная "многоходовая" проблема, лучше разделить ее на составляющие элементы и проанализировать каждый с помощью этого расклада. Вопрос должен звучать так: "Что будет, если я сделаю это, и что будет, если я этого не сделаю?". Карты покажут, что вас ждет в обоих случаях. Сформулировав вопрос и мысленно задав его себе, вытяните из колоды 7 карт и разложите следующим образом:



Толкование:

7: Сигнификатор. Образное представление вопроса, указание на причины его возникновения, описание характера проблемы и отношения к ней спрашивающего.

3,1,5: Именно в этом порядке “3, 1, 5” карты показывают хронологическую последовательность событий: что произойдет, если вы сделаете то, о чём думаете.

4, 2, 6: Эти карты показывают, что произойдёт, если вы этого не сделаете.

Следующие пять карт играют в данном раскладе ключевую роль:

1. Если выпадает карта “Любви и Посвящения” (“Влюблённые”), это значит, что выбор (подсознательно) уже сделан в пользу того направления, где лежит эта карта.

2. “Колесо Фортуны” указывает на то, что в действительности у спрашивающего нет выбора, и события, хочет он того или нет, будут развиваться по тому направлению, где лежит эта карта.

3. “Мир” указывает “место, занимаемое спрашивающим”. Это его роль и предназначение в жизни. Поэтому то направление, где лежит карта, следует считать основным. Если её окружают негативные карты, их также следует принять во внимание.

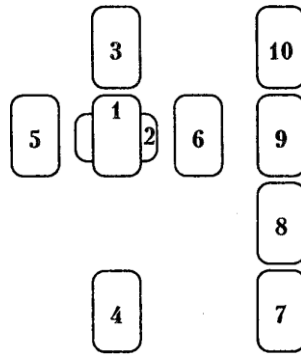
Аналогичное значение имеют:

4. “Звезда” указывает будущее

5. “Суд” указывает, где спрашивающий найдет “сокровище”.

Расклад «Кельтский крест»

Самый известный и, скорее всего, древний расклад. Он универсален и может дать ответ практически на любой вопрос. Этот расклад показывает тенденции развития ситуации, помогает выяснить причины, вызвавшие ее, и описывает состояние и внутренний настрой, в котором находится спрашивающий. Когда вы не знаете, какой именно расклад выбрать для ответа на ваш вопрос, смело обращайтесь к “Кельтскому кресту”. Однако, для толкования этого расклада необходимо более глубокое знакомство со значением карт. Описания не всегда можно понять с первого раза. Но не отчаивайтесь, прочтите еще и еще, пока не дойдете до сути. Сформулировав свой вопрос, достаньте из колоды 10 карт и выложите их в следующие позиции:



Выкладывая карты, можно произносить названия позиций вслух:

1. Вот в чем дело,
2. А вот к нему ключик,
3. Вот что вверху,
4. А вот что внизу,
5. Что было,
6. Что будет,
7. Для себя (для спрашивающего),
8. Для других,
9. Надежды и опасения,
10. Чем дело кончится.

Или иными словами:

1. Смысл проблемы,
2. Преходящие обстоятельства,
3. То, о чем мы думаем,
4. То, что мы чувствуем,
5. Причина возникновения ситуации,
6. Тенденция ее развития,
7. Точка зрения спрашивающего,
8. Точка зрения других людей,
9. То, чего спрашивающий ждет или чего опасается,
10. Перспективы и результаты.

Смысл позиций расклада таков:

1. Описание ситуации на данный момент.
2. Подсказка извне, которая может помочь найти выход из ситуации или, наоборот, затруднить его. Эти две карты и раскрывают суть самой проблемы, фактически предлагая ответ на заданный вопрос.

Следующие три карты описывают обстоятельства, которые сопровождают эту ситуацию:

3. Уровень сознания. То, что спрашивающий уже знает и понимает, или то, к чему стремится.
4. Уровень бессознательного. Это основа всего происходящего. Фундамент, роль которого в жизни, к сожалению, слишком часто недооценивают. Между тем, эта карта рассказывает больше, чем карта в позиции. Положительная, стабильная карта в позиции 4 означает, что у человека достаточно сил, терпения и упорства, чтобы справиться с трудностями. Но если карта отрицательная, нестабильная (например, любая карта Мечей за исключением Туза, Шестерки,

Короля и Королевы), явно говорит о слабости фундамента и делает смысл всего расклада скорее неблагоприятным, даже если в других позициях оказываются позитивные карты.

5. Эта карта описывает недавнее прошлое, то есть, раскрывает причины возникновения данной ситуации.

6. Первая карта "будущего". Она показывает, что ожидает спрашивающего в самое ближайшее время.

7. Эта карта олицетворяет спрашивающего, его отношение к ситуации (к картам 1 и 2) и/или его настроение в связи с ней.

8. Внешние обстоятельства. Эта карта может указывать место или сферу, в которой разыгрывается данная конкретная ситуация, или тех людей, от которых зависит её исход.

9. Надежды и опасения. Роль этой карты также часто недооценивают, потому что она не содержит прогноза на дальнейшее развитие событий. Между тем, она может дать очень ценную информацию, особенно когда мы гадаем на отсутствующее лицо или на человека, которого совершенно не знаем, либо когда спрашивающий не произнес своего вопроса вслух. Она показывает, на что человек надеется и чего боится.

10. Вторая карта "будущего", которая описывает далекую перспективу, а иногда и момент, когда ситуация достигнет своего апогея.

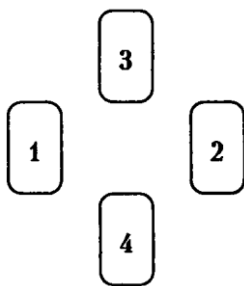
Получается, "чистый прогноз" мы читаем по позициям 6 и 10. Остальные карты описывают лишь детали, "фон", на котором разыгрывается интересующая нас ситуация.

В каком порядке лучше толковать карты?

Начав с позиции 5 (прошлое, причины возникновения ситуации), затем переходим к позиции 9 (надежды и опасения). Таким образом, мы сразу получаем общее представление и о самой ситуации (позиция 5), и о спрашивающем (позиция 9). Далее смотрим позиции 1 и 2, чтобы понять, что именно волнует спрашивающего, а потом проверяем, что он понимает (позиция 3), а о чём лишь интуитивно догадывается (позиция 4). После этого выясняем, как спрашивающий относится к данной ситуации (позиция 7), какие внешние факторы или другие люди играют в ней свою роль (позиция 8), и только потом переходим к прогнозам в позициях 6 и 10. Название этого расклада относится к его старинной форме, когда выкладывались только карты с 1 по 6, причем четыре внешние карты клались перпендикулярно "перекладинам" креста. Так получался "кельтский крест".

Расклад «Крест»

Один из самых простых и очень удобных раскладов. Позволяет получить четкий ответ на заданный вопрос. Сомнений, как действовать дальше, не останется. К тому же, пользоваться этим раскладом можно в самых разных ситуациях. Он не только показывает тенденции возможного развития события, но и даёт совет. Если вы ещё не слишком хорошо знакомы со всеми 78 картами, то можете использовать только одни Старшие Арканы, которых всего 22. Как следует перемешав их, выньте из колоды 4 карты и выложите их следующим образом:



Значение позиций:

1. Смысл проблемы;
2. Как вы склонны поступить, однако именно этого следует избегать;
3. Как следует поступить;
4. Каков будет результат.

Самое главное – ощутить разницу между картами в позициях 2 и 3, особенно если они схожи по значению: в различии между этими картами может таиться смысл всего расклада.

Вариант 1.

“Крест” также можно использовать в качестве комментария, если вы не поняли смысл какой-то карты в другом раскладе. Тогда мы раскладываем его с вопросом: “Что означает такая-то карта в позиции X?”

Тогда выпавшие карты приобретают следующие значения:

1. Смысл проблемы;
2. То, чего эта карта не означает;
3. Что она означает;
4. Направление развития событий согласно этой карте.

Таким же образом можно использовать этот расклад и для толкования снов.

Вариант 2.

Если у вас настал трудный период в жизни, вам приходится расставаться с близким человеком или вообще с прошлым, и вам необходим совет и поддержка, можно воспользоваться этим раскладом. Вопрос сформулируйте так: “Что для меня сейчас самое важное?” Тогда выпавшие карты подскажут следующий шаг, который вы должны сделать.

Значение позиций здесь таково:

1. Исходная точка. Ситуация, в которой вы находитесь.
2. То, о чём говорит эта карта, для вас не имеет значения, по крайней мере, сейчас. Вам не следует этого бояться. Отложите это на потом. Сейчас важнее другие вещи.
3. А вот это сейчас как раз важно. Именно в этом направлении вы и должны действовать. Поставьте перед собой такую задачу. Задумайтесь над этим и постарайтесь понять.
4. То, что вас ожидает. Путь развития вашего высшего «Я». Ваш следующий шаг. И, когда вы сделаете его, (это может произойти уже завтра, а может и через несколько месяцев), разложите расклад еще раз, чтобы узнать, как действовать дальше.

Карты подскажут самое разумное решение, которое вы можете принять в данной ситуации, а также укажут, когда сможете обратиться к ним с повторным запросом. В трудных жизненных

ситуациях Таро помогает сохранить душевное равновесие, обрести опору и сосредоточить внимание на самом важном. При этом нужно учитывать, что карта в позиции 4 – не окончательная цель, а всего лишь следующий шаг, за которым последуют другие. Часто бывает, что эта карта имеет печальный, негативный характер. Это не должно огорчать вас: значит, вам предстоит испытание, без которого вам не удастся преодолеть кризис, после которого вы сможете перейти к следующему этапу.

Расклад “Тайна жрицы”

“Изюминка” этого расклада – последняя карта, открываемая только в конце: она то и содержит “тайну”. Взглянув на рисунок карты, вы поймете, каким его элементам соответствует каждая карта.

Выберите из колоды девять карт. Восемь из них вскройте сразу, а девятую оставьте закрытой:

Позиции имеют следующее значение:

1+2: Крест на груди Жрицы раскрывает главный смысл вопроса, показывая две его основные движущие силы, которые могут поддерживать, а могут и ослаблять одна другую.

4+3+5: Карты, соответствующие трем фазам Луны в короне Жрицы – это силы, влияющие на ситуацию:

3: полная Луна символизирует главную силу, действующую в настоящее время;

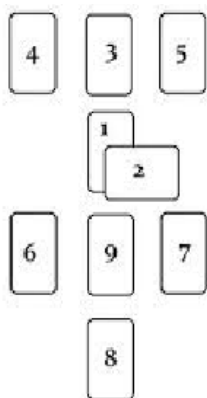
4: растущая Луна показывает силу, влияние которой увеличивается;

5: убывающая Луна показывает силу, слияние которой уменьшается.

6: то, что во тьме, то есть нечто существующее, но не осознаваемое (хотя мы, возможно, догадываемся о нём и даже боимся);

7: то, что на свету, то есть нечто, не только существующее, но и известное нам (или желаемое нами);

8: куда ведет нас этот путь, то есть ближайшее будущее.

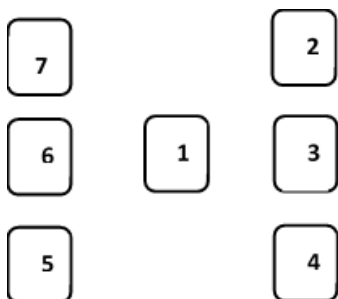


Девятая карта, олицетворяющая книгу Тайного Знания, которую Жрица держит на коленях, сначала остаётся закрытой. Ее открывают только после того, как будут “прочитаны” остальные карты. Если это один из Старших Арканов, то, значит, Жрица раскрыла нам свою тайну, и эта карта покажет подоплеку и истинные причины интересующей нас ситуации. Если же ею окажется один из Младших Арканов, значит в этот раз, Жрица отказалась открыть свою тайну, и мы кладем эту карту обратно рубашкой вверх. В этом случае девятая карта не интерпретируется. Остальные карты интерпретируются как обычно.

Расклад “ВОКЗАЛ ДЛЯ ДВОИХ”

Этот расклад помогает выяснить причины конфликта или взаимонепонимания между партнёрами. Обычно его раскладывает один человек.

Для этого берутся семь карт и выкладываются следующим образом:



Толкование:

1: Сигнификатор, описывающий ситуацию, в которой находится. Основной мотив, из-за которого происходят недоразумения. Подробное толкование см. на левых страницах описания карт.

Левый столбец здесь (карты 7, 6, 5) обозначает женщину, правый (карты 2, 3, 4) – мужчину.

7 и 2: верхние карты, соответствующие сознанию в целом или тому его уровню, на котором партнёры пытаются осмыслить то, что с ними происходит. Они показывают, что думает каждый из них по поводу своего союза с партнером. Для толкования этих карт можно воспользоваться текстами к позициям 2 и 7, сведя их, так сказать, к некоему “общему знаменателю”.

6 и 3: средние карты, характеризующие эмоциональный уровень отношений. Они показывают, что чувствует каждый из партнёров, на что он надеется или чего боится. Для толкования можно использовать тексты к позициям 3 и 6 основной части книги.

5 и 4 : нижние карты, показывающие внешнюю сторону поведения каждого из партнеров. То, как он выглядит в действительности, вне зависимости от того, что он сам думает об этом (верхний уровень, карты 7 и 2) или ощущает в качестве эмоциональных реакций (средний уровень, карты 6 и 3). Здесь можно обнаружить интересные советы и подсказки, как лучше вести себя, чтобы форма соответствовала содержанию.

Толкование фигурных карт в этом раскладе также требует несколько иного подхода.

Короли и Королевы всегда означают каких-то конкретных мужчин и женщин.

Если в один из столбцов (7, 6, 5 или 2, 3, 4) попадает карта, пол которой противоположен полу “героя” данного столбца, это означает, что “герой” тесно связан в этой области с другим человеком. “Однополая” карта менее значима и скорее указывает на озабоченность тем, как бы партнер не увлекся другим лицом противоположного пола. Это может иметь большое значение, если такая карта находится на верхнем или на среднем уровнях. На нижнем уровне она только показывает, как данного партнера воспринимают другие люди. В принципе “однополые” карты на верхнем и среднем уровнях тоже могут на это указывать. Попав в позицию сигнификатора (1), король или королева могут говорить, что человек совершенно осознанно вступил в эти отношения с партнером и намерен сохранить их. Либо же они не означают ничего особенного, и то, что они попали туда — чистая случайность.

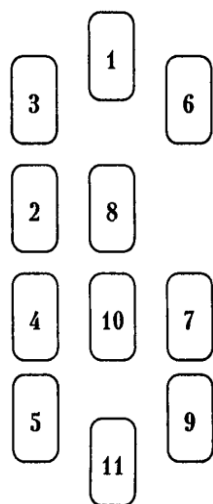
Рыцари характеризуют настроение человека и интерпретируются согласно своим текстам.

Валеты означают какие-то импульсы извне, но их информация тоже не всегда однозначна. Они могут указывать на то, что один партнер хочет от другого (верхний уровень), на что надеется (средний уровень), или же, как и где компенсирует то, чего недополучает в данном союзе. Особенно это относится к валетам в позициях нижнего уровня.

Как сигнификатор (позиция 1) валет означает, что союз данных партнеров получает некий импульс извне, содержание которого соответствует смыслу стихии (масти) вала. Этот импульс обычно положителен.

Расклад «Врата»

Колоду обязательно перемешивают три раза, трижды снимают, а затем раскладывают следующим образом:



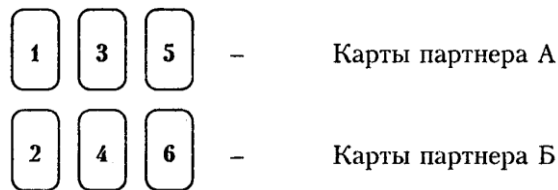
Толкование:

1. = имя врат.
2. = замочная скважина, позволяющая заглянуть за них.
3. = замок.
4. = звонок; если ты дотянешься до него, тебя могут впустить.
5. = это приведет тебя к вратам.

- 6. = то, что ты надеешься (или боишься) найти за ними.
- 7. = твое отношение к вратам.
- 8. = то, что лежит за вратами.
- 9. = где ты можешь найти их.
- 10. = что произойдет, когда ты откроешь врата.
- 11. = ключ к вратам.

Расклад «Игра для партнеров»

Игра для двоих. Карты перемешиваются и раскладываются на столе веером. Партнеры по очереди выбирают по карте, пока у каждого не наберется по три. Их выкладывают следующим образом:

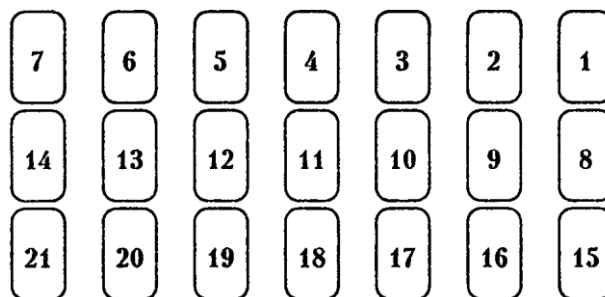


Толкование:

- | | |
|----------------------------|----------------------------|
| 1 = Каким А видит партнера | 2 = Каким Б видит партнера |
| 3 = Каким А видит себя | 4 = Каким Б видит себя |
| 5 = Каким А видит их союз | 6 = Каким Б видит их союз |

«Цыганский расклад на 21 карту»

Перемешивать колоду можно любым способом. Спрашивающий выбирает из колоды 21 карту, выкладывая их сразу в открытую или рубашками вверх, чтобы толковать по отдельности:



Толкование:

Каждый вертикальный ряд представляет собой связный рассказ. Ряды имеют следующее значение:

- A = душевное состояние спрашивающего.
- B = его домашняя жизнь.
- C = его нынешние желания, надежды. Его вопрос.
- D = его ожидания в связи с этим.
- E = то, чего он не ожидает. Сюрприз.

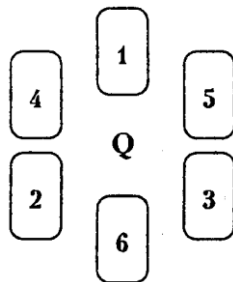
F = ближайшее будущее.

G = результат и долговременная перспектива.

Расклад «Звезда»

Если хотите проанализировать ситуацию и определиться свой следующий шаг, этот расклад для вас.

Перемешивание: карты мешают гадалка. Он же раскладывает их веером перед спрашивающим. Тот, в свою очередь, выбирает из них 6 карт, которые выкладываются следующим образом:



Верхний треугольник (1, 4, 5) характеризует вопрос, суть дела.

Нижний треугольник (2, 3, 6) - самого спрашивающего.

Левый вертикальный ряд (4, 2) - внешняя, материальная сторона дела.

Средний ряд (1, 6) - высший, духовный уровень.

Правый вертикальный ряд (5, 3) - уровень эмоций (душа, настроение).

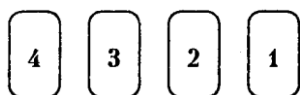
После анализа всех выложенных карт посчитайте их нумерологический итог (при этом Туз =1, а фигурные карты не считаются.) Сложив очки всех шести карт, необходимо свести их к нумерологической сумме, то есть к числу в пределах от 1 до 9. Она укажет на Старший Аркан (N от I до IX), который следует выложить в середину (Q = «квинтэссенция», то есть самое главное, итог и совет).

Последняя карта наталкивает спрашивающего на правильные мысли, чтобы он мог успешно разрешить свою проблему.

Расклад «Система Кроули»

Перемешивание: спрашивающий должен взять колоду в руки и задать свой вопрос, не произнося его вслух. Затем передает колоду гадалке, и тот перемешивает карты, после чего просит спрашивающего трижды снять колоду левой рукой.

После гадатель кладет колоду на стол и сам снимает с нее некоторую часть, откладывая ее влево. Затем с каждой из двух получившихся частей опять снимает, сколько получится, и откладывает



эти карты на свободное место (тоже влево).

Таким образом, мы получаем четыре кучки. Эти позиции означают: Йод-Хе-Вав-Хе (если читать справа налево), буквы божественной тетраграммы.

Теперь надо найти в одной из этих кучек карту Шута. Та кучка, в которой окажется Шут, укажет нам, что именно волнует спрашивающего. Значение кучек такое:

Йод (1) = род занятий, работа, бизнес.

Хе (2) = любовь, брак, развлечения, увлечения, секс.

Вав (3) = конфликт, обида, судебное дело, ущерб, скандал.

Хе (4) = деньги, материальные интересы.

Найдя Шута в одной из этих кучек, гадатель должен уточнить у спрашивающего, соответствует ли его вопрос теме кучки (букве тетраграммы). Если да, то он продолжает гадание, если нет — просит спрашивающего прийти в другой раз.

После этого карты той кучки, в которой был Шут, выкладываются в круг, при этом Шут занимает позицию «12 часов» (т.е. на самом верху), так что справа и слева от него будут, соответственно, первая и последняя карта ряда. Этот ряд карт интерпретируется как связный рассказ.

Второй этап предусматривает истолкование карт по парам, а именно по тем, которые образуются, считая от Шута: первая слева и первая справа, затем вторая слева и вторая справа, и так далее. Такое прочтение дает иногда немаловажную дополнительную информацию.

Важное правило: если спрашивающий подтверждает вашу интерпретацию, можно и нужно продолжать гадание. Если же он говорит, что она не согласуется с реальностью, гадание нужно прекратить.

Когда все операции будут закончены, карты следует смешать заново и разделить наугад на 12 кучек. Они будут соответствовать двенадцати астрологическим домам:

1. = жизнь, здоровье.
2. = деньги.
3. = родственники, ближние путешествия.
4. = род.
5. = дети.
6. = болезни.
7. = муж/жена.
8. = смерть.

9. = дальние путешествия.
10. = слава.
11. = друзья.
12. = враги.

Здесь гадатель должен подумать, какому из домов соответствует вопрос спрашивающего, и открыть карты этого дома, ища Шута. Если Шута там нет, гадание следует прекратить. Если же он там, можно продолжать.

Все следующие действия проводятся в том же порядке: карты дома раскладываются в круг, Шут принимается за исходную точку, и мы читаем «рассказ». Затем разбираем пары.

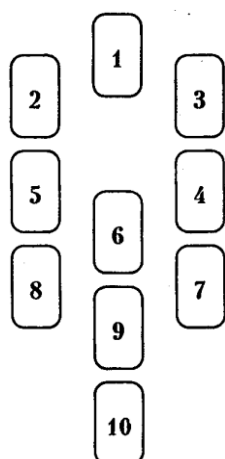
Если гадание подтверждается, мы вновь собираем карты в одну колоду, перемешиваем и раскладываем на 12 кучек, однако на этот раз по знакам Зодиака:

Овен	= злость
Телец	= красота
Близнецы	= учеба
Рак	= отдых
Лев	= почести
Дева	= труд
Весы	= любовь
Скорпион	= секс, рождение и смерть, душа, боль
Стрелец	= путешествия
Козерог	= ответственность, старость
Водолей	= все необычное, оккультизм
Рыбы	= сны, мистика, тайны /секреты

Далее опять ищем Шута и действуем, как сказано выше.

Следующая операция: все карты перемешиваются, как в начале гадания. Найдя в колоде Шута, гадатель выкладывает его и следующие 36 карт в круг. Интерпретация как сказано выше.

Следующая операция: расклад по Древу Жизни (см. рис.). Карты перемешиваются, как в начале, и раскладываются в позиции:



1 =	Кетер	= венец, Шут, поиски, Нептун.
2 =	Хохма	= мудрость, разум, инициатива, Космос, Уран.
3 =	Бина	= понимание, рассудок, Смерть, Сатурн.
4 =	Хесед	= милосердие, высшая душа, успех (прибыль), Юпитер.

- 5 = Гвур = справедливость, низшая душа, враги, месть, Марс.
 6 = Тиферет = красота, внутренняя сущность, Башня, Солнце.
 7 = Нецах = вечность, обязанность, любовь, секс, Венера.
 8 = Ход = аура, политика, торговля, СМИ, Меркурий.
 9 = Йесод = основа, эго, душа, интуиция, Луна.
 10 = Малхут = тело, родина, Плутон.

Расклад «Игра в дурака»

Этот расклад используют, если хотят выяснить, нет ли у заданного вопроса какой-либо неочевидной или скрытой подоплеки.

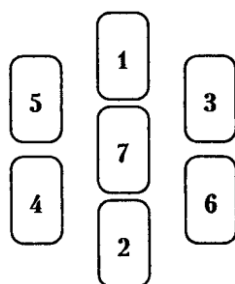
Карта Шута («дурака») вынимается из колоды и откладывается в сторону. Остальные 77 карт перемешиваются три раза. Затем гадатель левой рукой раскладывает колоду на три кучки справа налево, мысленно формулируя вопрос. Затем колода вновь собирается, тоже справа налево, и сверху берется 12 карт. Карту Шута подкладывают к этим двенадцати картам и перемешивают три раза.

Далее эти карты выкладываются в ряд слева направо. Шут будет «границей»: карты, лежащие до Шута (слева), отвечают на заданный вопрос, а карты после Шута (справа) укажут на его скрытый смысл.

Если Шут выпал первым (крайний слева), значит, вопрос задан неверно: то, о чем спрашивают, не имеет никакого значения, дело совершенно в другом. Если он выпал последним (крайний справа), то у вопроса нет скрытой подоплеки, и отвечать нужно только на него.

Расклад «Ситуация выбора»

Перемешивание: карты мешают спрашивающий, разложив их на столе или иной поверхности, и передвигая левой рукой. Затем он же собирает их в колоду и трижды снимает ее. Карты выкладываются в следующие позиции:



Толкование:

- 7 = в чем проблема («делать - не делать»),
 1, 3, 5 = позитив: факторы, говорящие «за».
 2, 4, 6 = негатив: факторы, говорящие «против».